SVAkademie
BILDEN. ENTWICKELN. BEGEISTERN.

LEOS

Erstanmeldung für SV Außen- & Innendienst, Agenturspar-kassen, SV Informatik

Hilfe zur Anmeldung

Stand: Mai 2025

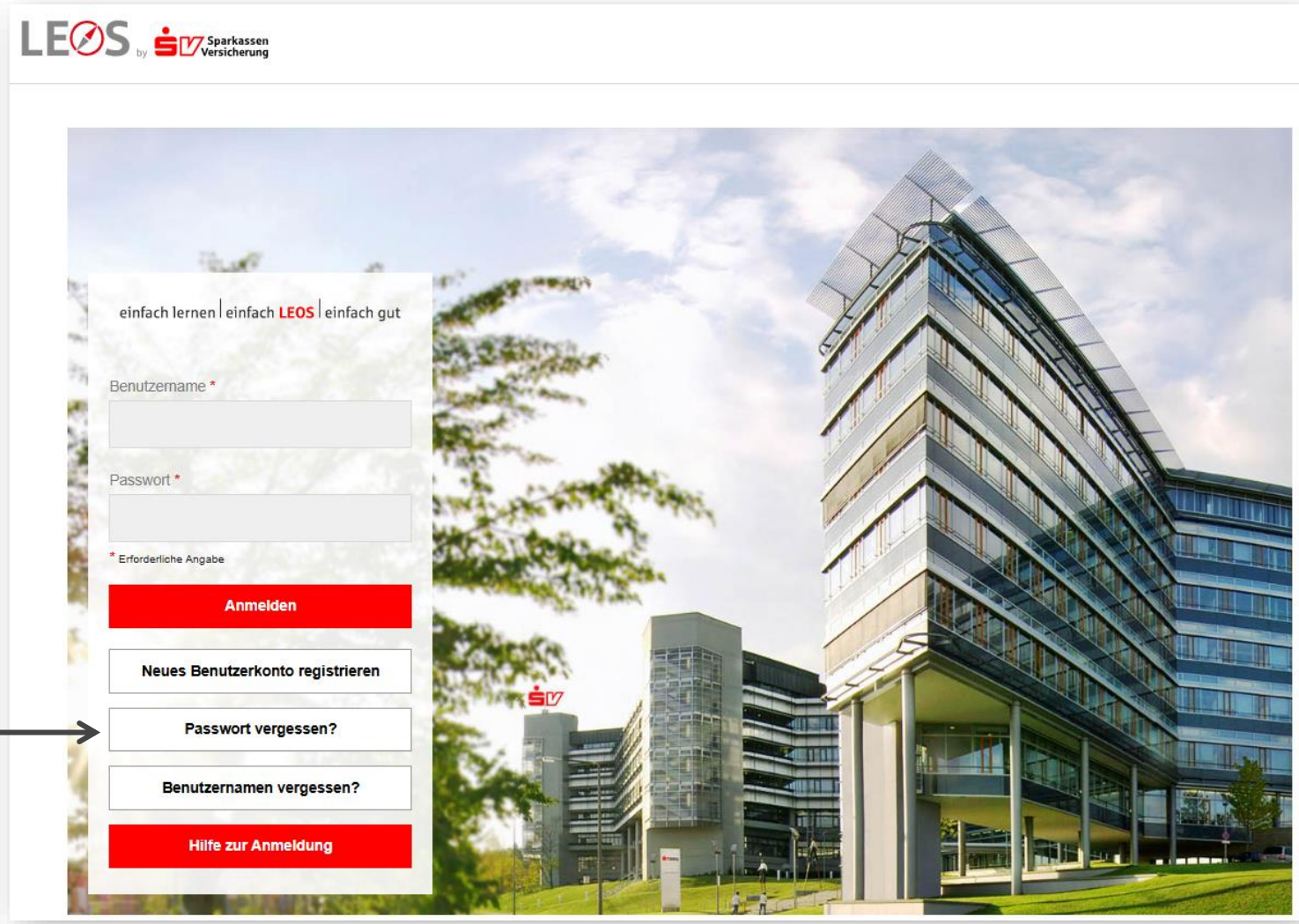

Herzlich willkommen in LEOS!

Ihr LEOS-Benutzerkonto wurde für Sie bereits automatisch im System angelegt. Eine separate Registrierung ist nicht notwendig.

Vor der ersten Anmeldung in LEOS ist es notwendig, dass Sie sich ein Passwort vergeben. Klicken Sie dazu auf "Passwort vergessen?" (1).

Hinweis: Durch Klick auf "Passwort vergessen?" können Sie auch bei Bedarf Ihr Passwort zurücksetzen.

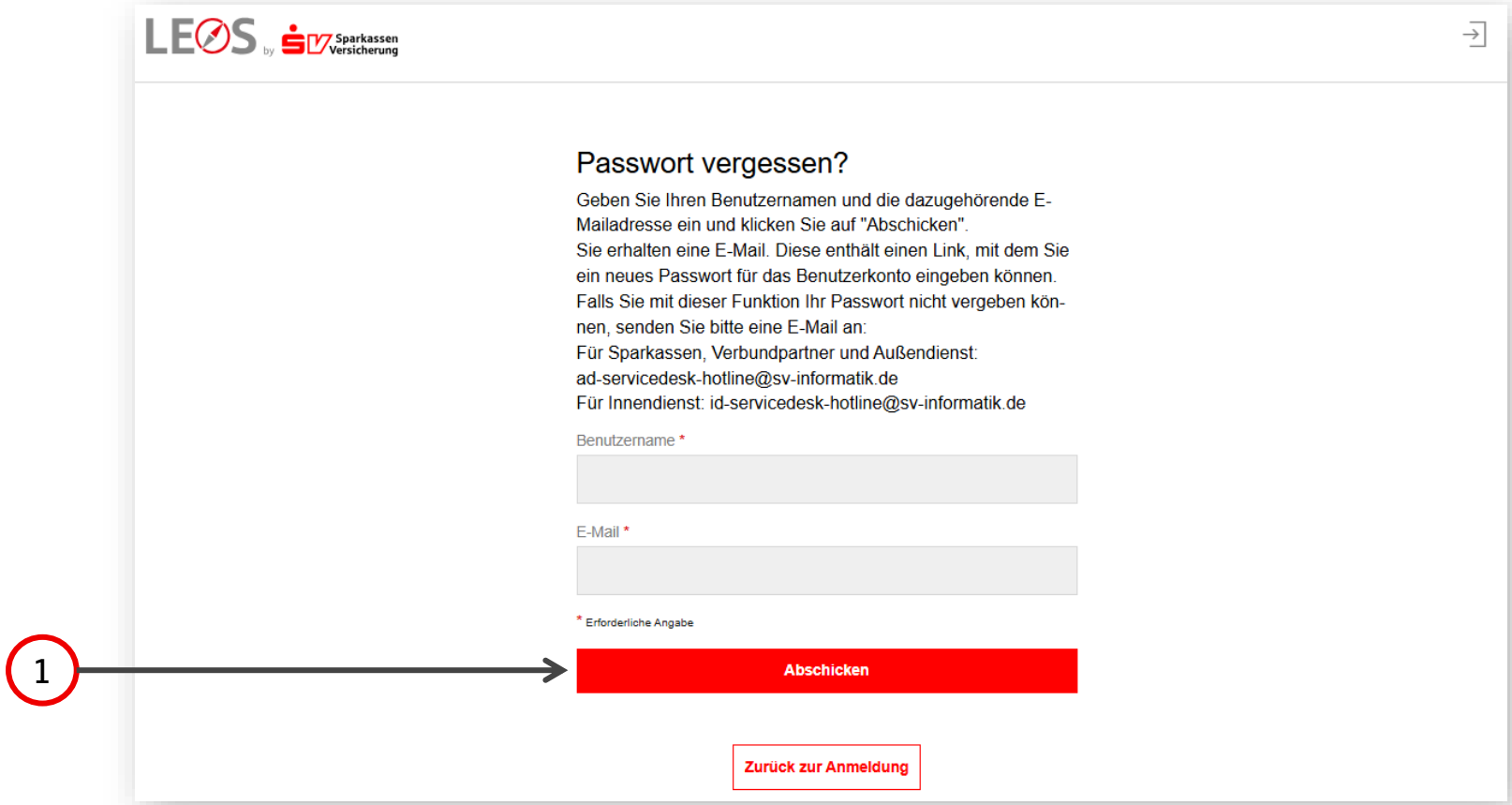

LEOS-Passwort vergeben (1/3)

Geben Sie nun im ersten Schritt bitte Ihren Benutzernamen und Ihre dienstliche E-Mail-Adresse ein.

Ihr Benutzername ist die Kennung (N-Nummer), mit der Sie sich an Ihrem SV/SVI-PC anmelden. Klicken Sie dann auf "Abschicken" (1).

Wenige Momente später erhalten Sie von LEOS eine E-Mail mit weiteren Informationen zur Passwortvergabe.

LEOS-Passwort vergeben (2/3)

1

Guten Tag,

Sie haben soeben die Rücksetzung Ihres Passwortes angefordert.

Um Ihr neues Passwort zu vergeben, öffnen Sie bitte den folgenden Link:
https://www.sv-leos.de/pwassist.php?client_id=suv1&lang=de&key=7428d7f7a9a34bd10e3cd4433a34ebc3ada1900f38455cd8c807566d233d6eb3

Bitte beachten Sie:

Der Link darf nur aus einer Zeile bestehen. Sollte er durch Ihr Mail-Programm auf mehrere Zeilen aufgeteilt sein, entfernen Sie bitte die Zeilenumbrüche.
Aus Sicherheitsgründen können Sie den Link nur einmal nutzen.

LEOS einfach lernen einfach LEOS einfach gut

www.sv-leos.de

SV SparkassenVersicherung Holding AG
Löwentorstr. 65
70376 Stuttgart

Mailkontakt für Außendienst: akademie@sparkassenversicherung.de
Mailkontakt für Sparkassen und Verbundpartner: leos-ad@sparkassenversicherung.de
Mailkontakt für Innendienst und SV Informatik: leos-id@sparkassenversicherung.de

Bitte denken Sie an die Umwelt, bevor Sie diese E-Mail drucken.
www.sparkassenversicherung.de Pflichtangaben www.facebook.com/SparkassenVersicherung www.instagram.com/sv_karriere/

Bitte öffnen Sie nun Ihr dienstliches E-Mail-Postfach. Sie haben nun von LEOS eine E-Mail erhalten, die einen Link (1) enthält. Ihr Passwort können Sie vergeben, indem Sie auf den Link in der E-Mail (1) klicken.

Hinweis: Der Link kann aus Sicherheitsgründen nur einmal genutzt werden.

LEOS-Passwort vergeben (3/3)

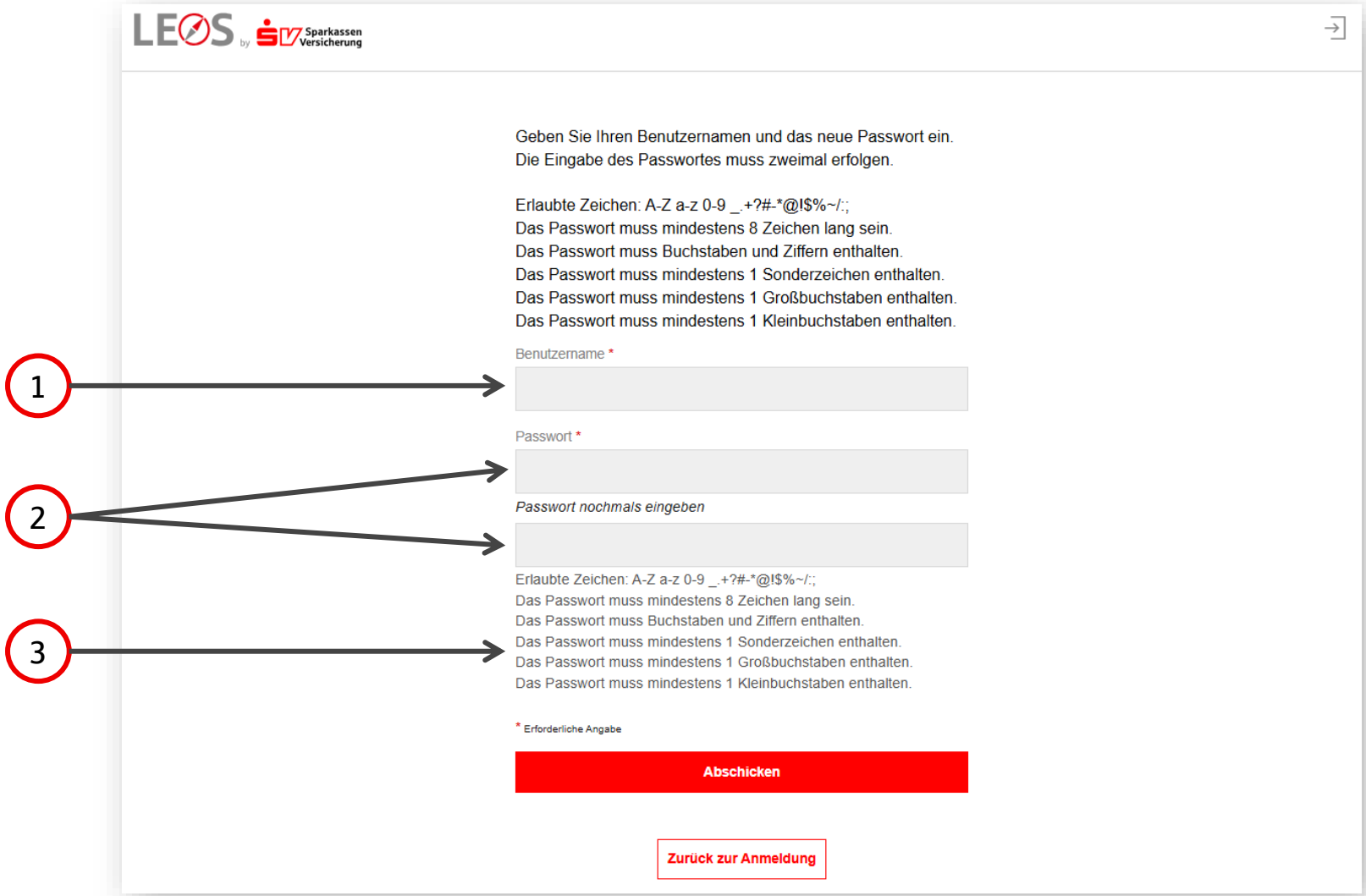

Sie gelangen wieder zurück nach LEOS. Geben Sie hier nun bitte Ihren Benutzernamen (1) ein. Wählen Sie zudem ein persönliches Passwort für LEOS (2) unter Beobachtung der Passwortrichtlinie (3). Die Eingabe muss jeweils im entsprechenden Feld erfolgen.

Klicken Sie dann auf "Abschicken", um die Vergabe Ihres LEOS-Üassworts abzuschließen.

SVAkademie
BILDEN. ENTWICKELN. BEGEISTERN.

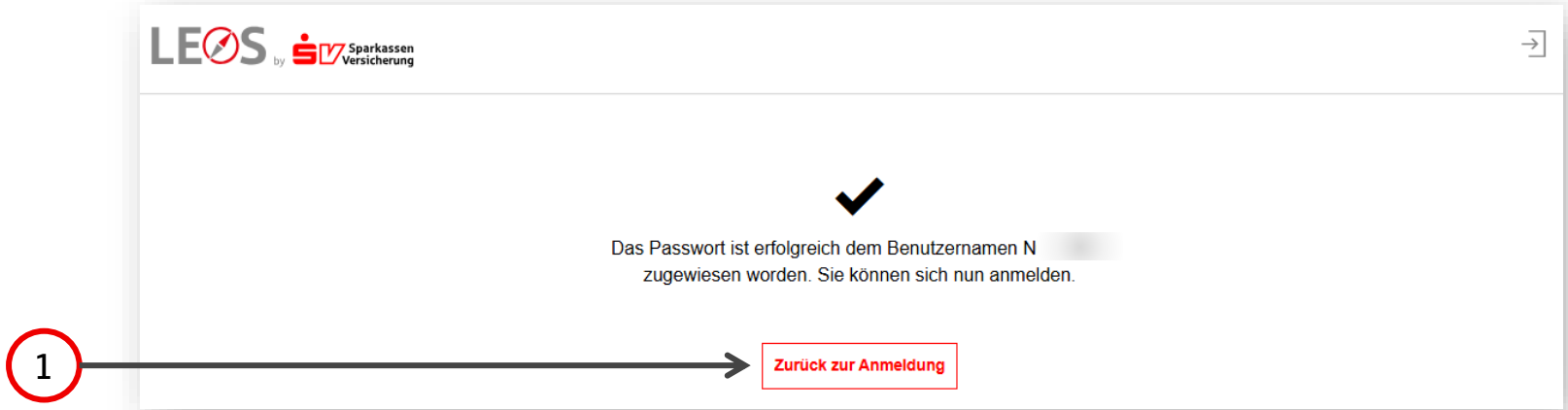

Abschluss der Erstanmeldung

Der erfolgreiche Abschluss der Passwortvergabe wird vom System bestätigt. Ab diesem Zeitpunkt gilt das neue Passwort.

Zu eine Anmeldung in LEOS klicken Sie auf "Zurück zur Anmeldung" (1).

Ansprechpartner bei Rückfragen

Bei Anregungen oder Fragen wenden Sie sich bitte an

Ihren LEOS-Ansprechpartner